




Alimentation 24 DC : 150 MA , 12 V DC : 300 MA



VEM120 Ventouse électromagnétique chrome
ronde, diamètre 60 mm, **120kg**
CP120 Contre plaque pour VEM120




EFR210/24S
Ventouse ronde électromagnétique
210 DaN 24V DC (SORTIE FIL ARRIERE)



ECS5000 **300 KG - 250X25X50 mm**
Ventouse rectangulaire en applique , 300 kg
24 V DC : 250 MA - 12 V DC 500 MA



ECS8000 **268X75X40 mm**
Ventouse rectangulaire en applique , **530 kg**
24 V DC : 250 MA - 12 V DC 500 MA




VEM300NE
Ventouse rectangulaire en encastrer
24 V DC : 250 MA - 12 V DC 500 MA



L300 Equerre pour ventouse VEM300
L600 Equerre pour ventouse VEM600



LZ300 Equerre en Z
LZ600 Equerre en Z



EF300U
Equerre en U pour porte en verre 10 - 13 mm
pour ventouse 300 kg



CPREG-1/2500AS
BANDEAUX CPREG-1 2500 MM AS
2 x 300 DaN 12/24V DC + CONTACT

**Autres ventouses nous consulter
PHOTOS NON CONTRACTUELLES**